


# Uçak Uçuralım Etkinliği Çalışma Soruları

## 1. SORU



“Usta bir pilot ol ve beni istenilen konuma götür. Bulutlardan geçerken dikkatli olmalısın ileriye görmek zorlaşıyor. Her an önüne bir kuş çıkabilir!”

Uçağın işaretli konuma gidebilmesi için gerekli kod parçası aşağıdaki seçeneklerden hangisidir?

A)



B)



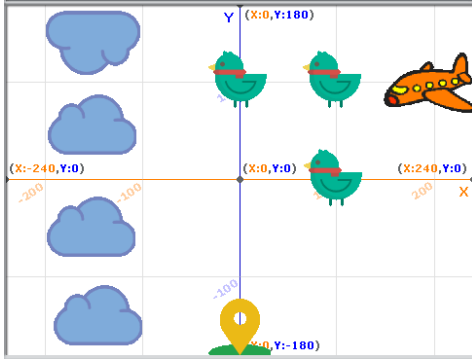
C)



D)



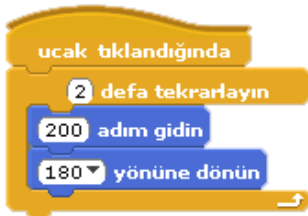
## 2. SORU



“Usta bir pilot ol ve beni istenilen konuma götür. Bulutlardan geçerken dikkatli olmalısın ileriye görmek zorlaşıyor. Her an önüne bir kuş çıkabilir!”

Uçağın işaretli konuma gidebilmesi için gerekli kod parçası aşağıdaki seçeneklerden hangisidir?

A)



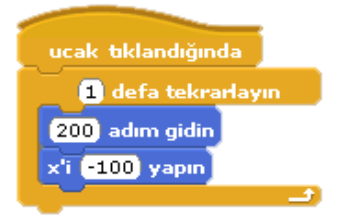
B)



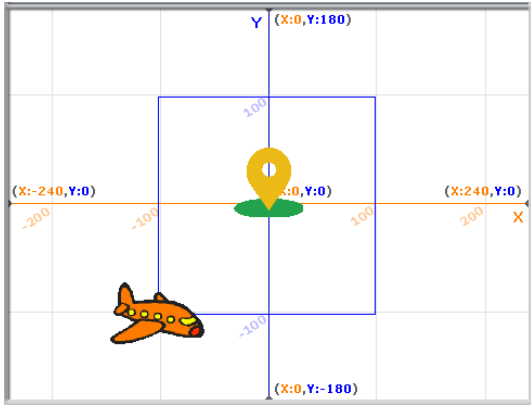
C)



D)



### 3. SORU



“Usta bir pilot ol ve beni istenilen deseni çizmeme yardım et. “

Uçağın istenilen deseni çizebilmesi için yazmamız gereken kod parçası aşağıdaki seçeneklerden hangisidir?

A)

```
ucak tıklandığında
Kalemi bastırın
4 defa tekrarlayın
200 adım gidin
90 derece dönün
Kalemi kaldırın
Temizleyin
```

B)

```
ucak tıklandığında
Kalemi bastırın
1 defa tekrarlayın
200 adım gidin
90 derece dönün
Kalemi kaldırın
Temizleyin
```

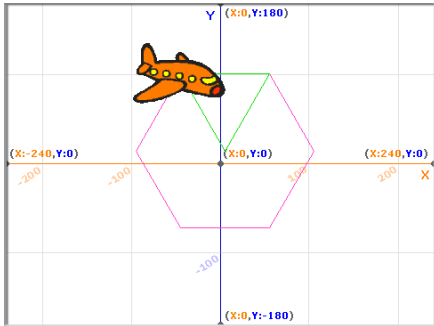
C)

```
ucak tıklandığında
Kalemi bastırın
4 defa tekrarlayın
200 adım gidin
90 derece dönün
Kalemi kaldırın
Temizleyin
```

D)

```
ucak tıklandığında
Kalemi bastırın
4 defa tekrarlayın
200 adım gidin
90 derece dönün
Kalemi kaldırın
```

### 4.SORU



“Usta bir pilot ol ve beni istenilen konuma götür. Bulutlardan geçerken dikkatli olmalısın ileriye görmek zorlaşıyor. Her an önüne bir kuş çıkabilir!”

Uçağın eşkenar üçgen ve eşkenar altıgeni çizebilmesi için gerekli kod parçası aşağıdaki seçeneklerden hangisidir?

A)

```
ucak tıklandığında
Kalemi bastırın
Kalem rengini yapın
6 defa tekrarlayın
120 adım gidin
60 derece dönün
Kalem rengini yapın
3 defa tekrarlayın
100 adım gidin
120 derece dönün
Kalemi kaldırın
```

B)

```
ucak tıklandığında
Kalemi bastırın
Kalem rengini yapın
3 defa tekrarlayın
120 adım gidin
60 derece dönün
Kalem rengini yapın
4 defa tekrarlayın
100 adım gidin
120 derece dönün
Kalemi kaldırın
```

C)

```
ucak tıklandığında
Kalemi bastırın
Kalem rengini yapın
6 defa tekrarlayın
120 adım gidin
60 derece dönün
Kalem rengini yapın
3 defa tekrarlayın
100 adım gidin
120 derece dönün
Kalemi kaldırın
```

D)

```
ucak tıklandığında
Kalemi bastırın
Kalem rengini yapın
5 defa tekrarlayın
120 adım gidin
60 derece dönün
Kalem rengini yapın
4 defa tekrarlayın
100 adım gidin
120 derece dönün
Kalemi kaldırın
```